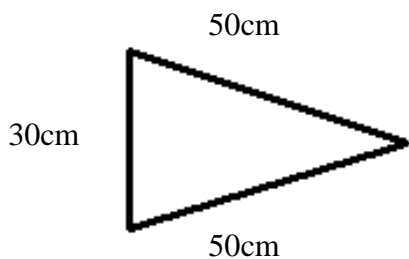


JAK USZYĆ PROPORZEC ZASTĘPU?

- Wymiary:




- Strona „szczepu”



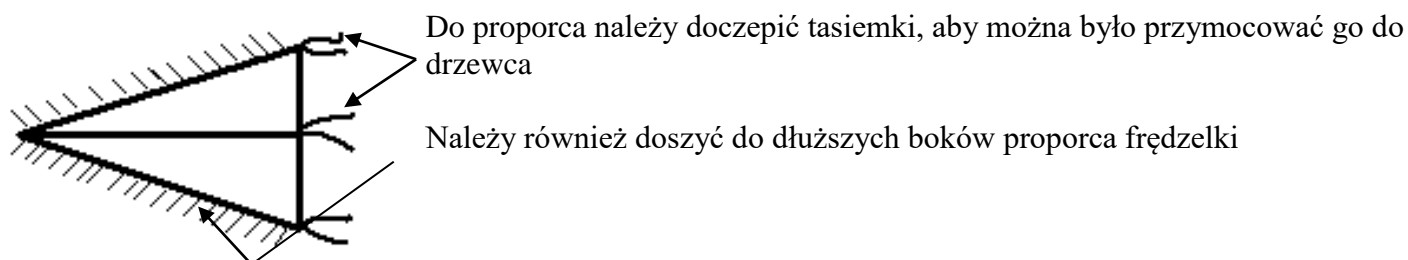
Na tym żółto-czerwonym tle ma się znaleźć lilijka i napis „SZCZEP 305 WDHIGZ”

- Strona „zastępu”

Tu tło ma być niebieskie, a na nim ma się znaleźć symbol i nazwa zastępu (np. ster)



- Elementy dodatkowe



Oprócz wykonania proporca należy również zadbać o drzewiec, czyli dość prosty kij o długości ok. 160cm